

CCOO 

Tel: 91 536 52 17
comunicaciones@usmr.ccoo.es

www.ccoomadrid.es
twitter: @ccoomadrid
www.facebook.com/ccoomadrid

informe

secretaría de comunicación
gabinete de prensa

EL SECTOR INDUSTRIAL EN LA COMUNIDAD DE MADRID

RESUMEN EJECUTIVO

Madrid, 7 de abril 2014

Secretaría de Política Industrial y de Servicios

CCOO 
comisiones obreras de Madrid



EL SECTOR INDUSTRIAL EN LA COMUNIDAD DE MADRID

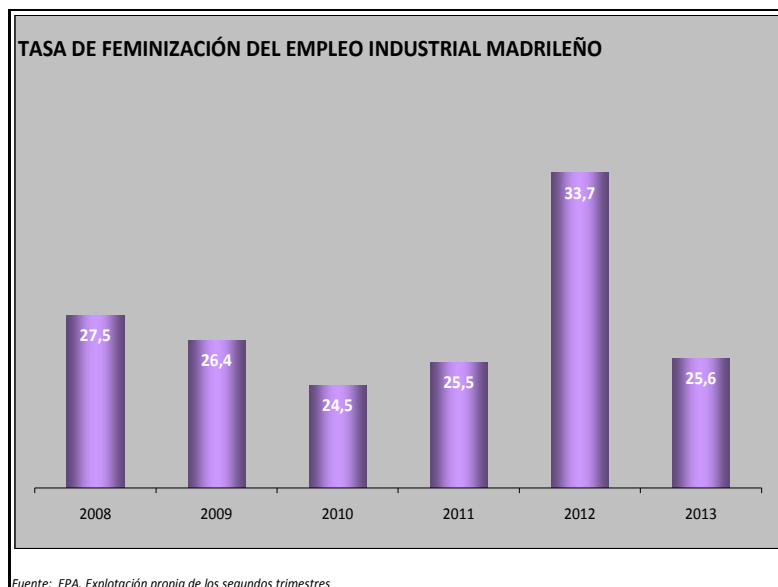
Resumen Ejecutivo

Somos conscientes, y así lo deben de asumir los poderes públicos, que un cambio de sistema productivo que genere industrias sostenibles, con alto valor añadido y ocupación efectiva y cualificada, surgen producto del esfuerzo público para que desde sistemas clásicos de generación económica se desarrollen nuevos sistemas. Por ello, es urgente una implicación suficiente por parte del gobierno de la CM a la hora de apoyar a la industria, incentivando la permanencia de la existente y la localización de nuevas industrias que aporten valor añadido. En innovación tecnológica realizada en las empresas -en el periodo 2009-2011- la Comunidad de Madrid se sitúa por detrás de Cataluña, Comunidad Valenciana, Rioja, Navarra, País Vasco y Aragón, esto debería hacer reflexionar al Gobierno de Madrid sobre su apuesta de desarrollo económico.

Los países que mantienen la industria como parte importante de su PIB, han soportado mejor la crisis, los llamados emergentes, o BRICS (Brasil, Rusia, India, China y Sudáfrica), tienen en la industria un pilar fundamental de su economía, mientras, los gobiernos de Madrid y Central, deberían abrir espacios de diálogo que recogieran las propuestas que desde las organizaciones patronales y sindicales hacemos sobre la reactivación del sector industrial como salida de la crisis y para la creación de empleo.

El empleo en la Comunidad de Madrid ha caído en el periodo 2008-2013 en medio millón de personas un 14%. En el mismo periodo la industria madrileña cayó un 23%, al tiempo que perdía 90.000 empleos desde el segundo trimestre de 2008 al tercer trimestre de 2013, lo que supone un 33% del empleo industrial, y un 19% del desempleo de la Comunidad de Madrid, siendo de éstos el 74% indefinidos.

	EVOLUCION DE LA OCUPACIÓN POR SECTOR ECONÓMICO EN MADRID				EN %	
	2009	2010	2011	2012	2013	2008-2013
AGRICULTURA	-26,4	-49,6	-14,7	55,2	23,3	-38
INDUSTRIA	-11,5	-5,5	0,4	-1,6	-7,4	-23,5
CONSTRUCCIÓN	-19,8	-18,7	-12,9	-21,7	-2,3	-56,5
SERVICIOS	-1,8	1,1	-1,4	-1,5	-3,9	-7,3
TOTAL	-4,8	-1,5	-2	-2,7	-4,1	-14,2



En cuanto a la presencia de la mujer, vemos que en la totalidad del periodo presenta un saldo desfavorable, ya que ha disminuido su presencia respecto a la que tenían en 2008, pese a que en 2012 presentó un fuerte repunte como consecuencia del ajuste del empleo masculino en varias actividades.

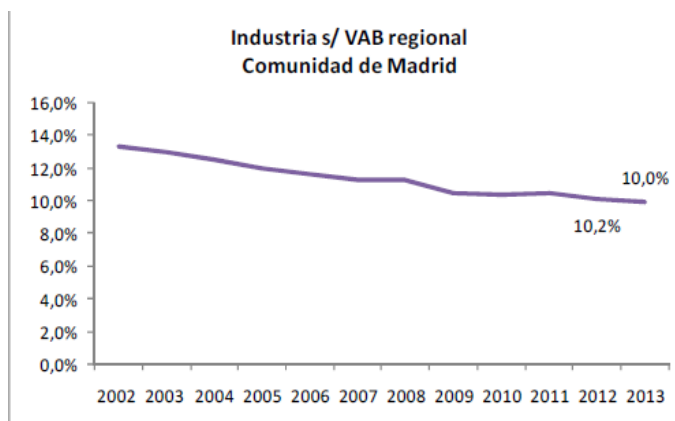
En el periodo que estamos analizando se destruyeron 745.000 empleos en el sector industrial en España, unas consecuencias que van mucho más allá que la situación económica de crisis que ha atravesado el sector y que si bien ésta ha sido de menor intensidad que en otros países del entorno europeo, las consecuencias han sido las más trágicas del empleo industrial en Europa, contribuyendo Madrid con un 12,8% del total.

No cabe duda que, aún con la brevedad de los datos anotados hasta ahora, la situación de nuestra industria es altamente grave, teniendo condicionantes que nos sitúan en clara desventaja frente al resto de industrias europeas, siendo nuestros mayores conflictos: la escasa inversión, la falta de apuestas tecnológicas y el apoyo en condiciones de trabajo muy precarias y escasamente cualificadas.

Unido todo ello a la falta de políticas industriales que fomenten la permanencia y localización de empresas en suelo madrileño, la apuesta del Gobierno regional ha sido la del pelotazo cortoplacista, con proyectos ficticios como Eurovegas o Madrid 2020, en vez de persistir en programas de estímulo de consumo e inversión de productos industriales, la adopción de programas de I+D+i a nivel sectorial en los que se facilite la participación en las distintas fases a empresas susceptibles de adherirse.

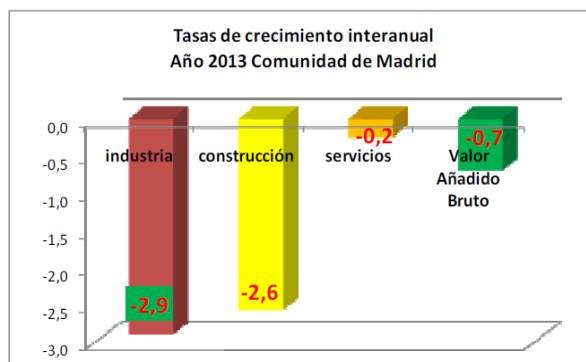
LOS RESULTADOS DEL AÑO 2013. LA INDUSTRIA EN LA COMUNIDAD DE MADRID

La industria regional termina el año 2013 con un menor peso en el Valor Añadido Bruto regional (grafico siguiente)



Su tasa de crecimiento sobre el año 2012(gráfico siguiente) es del -2,9%, el peor resultado de todos los sectores económicos regionales, aunque una caída menos espectacular que la del año anterior que fue -5,5%, pero es de las caídas del VAB industrial más importantes junto a la que se produjo en el año 2009.

También la variación del VAB de l región en 2013 es de los peores resultados junto al año 2009



El tejido empresarial madrileño está resistiendo mejor que el conjunto del estado, en el caso de las empresas industriales, junto con la construcción, han sido más afectadas que el resto, su caída ha sido mayor y de momento no hay recuperación.

TOTAL EMPRESAS

	TOTAL SECTORES			EMPRESAS DE MADRID POR SECTOR. CONSTRUCCIÓN		
	MADRID	ESPAÑA	MADRID/ ESPAÑA	INDUSTRIA	N	SERVICIOS
2008	519.307	3.422.239	15,2	27.334	83.987	407.986
2009	511.804	3.355.830	15,3	27.573	76.199	408.032
2010	503.501	3.291.263	15,3	25.939	70.240	407.322
2011	501.669	3.250.576	15,4	25.097	67.929	408.643
2012	499.098	3.199.617	15,6	24.529	65.901	408.668
2013	496.003	3.146.570	15,8	23.902	61.119	410.982
Δ 2008-2013	-4,5%	-8,1%		-12,6%	-27,2%	0,7%

EMPRESAS CON ASALARIADOS

	TOTAL SECTORES			EMPRESAS DE MADRID CON ASALARIADOS POR SECTOR. CONSTRUCCIÓN		
	MADRID	ESPAÑA	MADRID/ ESPAÑA	INDUSTRIA	N	SERVICIOS
2008	231.122	1.667.865	13,9	15.866	37.150	178.106
2009	221.333	1.588.360	13,9	15.289	30.874	175.170
2010	211.274	1.517.258	13,9	14.159	27.507	169.608
2011	203.391	1.455.255	14,0	13.178	25.395	164.818
2012	202.108	1.434.630	14,1	12.447	23.124	166.537
2013	211.100	1.464.982	14,4	12.078	21.718	177.304
Δ 2008-2013	-8,7%	-12,2%		-23,9%	-41,5%	-0,5%

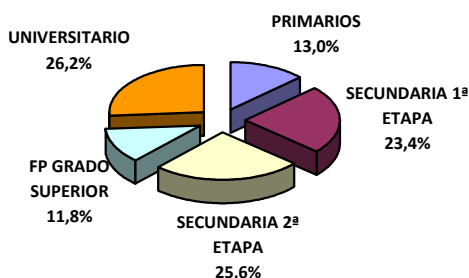
Fuente: Elaboración propia a partir del DIRCE del INE.

De los 243.000 trabajadores industriales de Madrid 219.000 son asalariados, lo que supone una tasa de asalarización del 90%, algo superior a la que había en 2008, lo que significa que el empleo industrial por cuenta propia ha disminuido más que el empleo asalariado, **dando así al traste con el empecinamiento emprendedor del Gobierno regional**, al menos en el sector industrial.

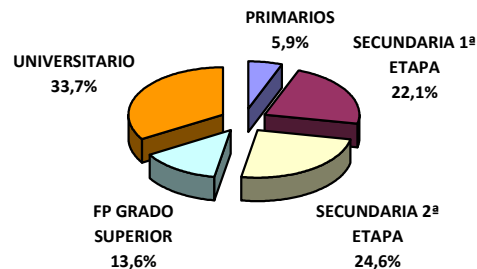
El nivel formativo

El mercado de trabajo de la industria madrileña, igual que el resto, está verificando que a menor nivel formativo, mayor vulnerabilidad en el empleo. Así mientras que el número de las personas que accedían al mundo del trabajo en la industria con estudios primarios han disminuido en un 65% desde 2008, el de los que aportan FP de grado superior se ha reducido en un 11% y los que tienen estudios universitarios experimentaron una reducción inferior al 2%.

TRABAJADORES INDUSTRIALES SEGÚN NIVEL DE ESTUDIOS. MADRID 2008



TRABAJADORES INDUSTRIALES SEGÚN NIVEL DE ESTUDIOS. MADRID 2013



OCUPADOS EN EL SECTOR INDUSTRIAL DE MADRID POR NIVEL FORMATIVO

	2008		2009		2010		2011		2012		2013	
PRIMARIOS	41.704	13,0%	42.874	15,5%	34.502	12,9%	25.986	9,9%	18.568	7,3%	14.573	5,9%
SECUNDARIA 1ª ETAPA	75.096	23,4%	63.103	22,8%	54.213	20,3%	51.296	19,6%	41.832	16,4%	54.402	22,1%
SECUNDARIA 2ª ETAPA	82.287	25,6%	71.354	25,8%	62.161	23,2%	63.252	24,2%	70.270	27,6%	60.492	24,6%
FP GRADO SUPERIOR	37.806	11,8%	29.884	10,8%	26.824	10,0%	34.906	13,4%	36.303	14,3%	33.533	13,6%
UNIVERSITARIO	84.006	26,2%	69.056	25,0%	89.675	33,5%	85.998	32,9%	87.340	34,3%	82.838	33,7%
Total	320.900	100%	276.270	100%	267.376	100%	261.438	100%	254.313	100%	245.838	100%

Fuente: EPA. Explotación propia de los segundos trimestres

En cuanto al nivel o categoría profesional en el que están encuadrados dentro de las empresas, veremos que las personas con una alta cualificación conforman el 22,5% y los/as trabajadores/as cualificados/as son el 23,7% grupo en el que se encuadran profesionales de oficios industriales.

En esta Comunidad el efecto sede adquiere una importancia superior a otras, ya que por cuestiones de impuestos las empresas prefieren implantar aquí su sede social, por lo que el 18% del empleo industrial es administrativo.

OCUPADOS EN EL SECTOR INDUSTRIAL. MADRID. POR CATEGORÍA (%)

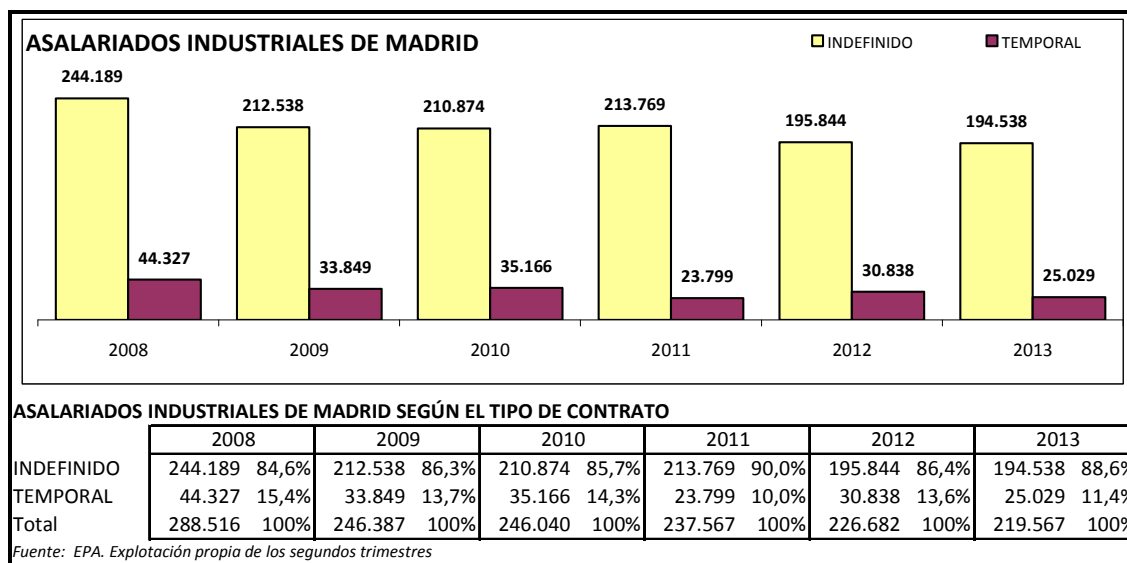
	2013
DIRECTORES Y GERENTES	8,9
TÉCNICOS Y PROFESIONALES CIENTÍFICOS E INTELLECTUALES	22,5
TÉCNICOS PROFESIONALES DE APOYO	18,1
EMPLEADOS CONTABLES, ADMINISTRATIVO Y OTROS EMPLEADOS DE OFICINA	9,0
TRABAJADORES DE LOS SERVICIOS DE RESTAURACIÓN, PERSONALES, PROTECCIÓN Y VENDEDORES	0,6
ARTESANOS Y TRABJS. CUALIFICADOS DE LA IND MANUFACTURERA	23,7
OPERADORES DE INSTALACIONES Y MAQUINARIA, Y MONTADORES	11,9
OCUPACIONES ELEMENTALES	5,2
Total	100,0

Fuente: EPA. Explotación propia

No comparamos 2008 porque la clasificación de ocupaciones era diferente

En cuanto a la precariedad laboral, en Madrid han sido las personas asalariadas temporales las que proporcionalmente, han sufrido mayor afectación consecuencia de la difícil situación por la que está atravesando la industria, ya que, el reajuste de los recursos a la demanda, se ha realizado utilizando la flexibilidad externa, por lo que la tasa de temporalidad se ha reducido en la misma medida, sufriendo una reducción de empleo temporal de un 43% aproximadamente 20.000 trabajadores/as.

Por su parte el empleo indefinido se redujo en un 23%, aún así el empleo temporal en la industria tiene una incidencia bastante menor que la tasa de temporalidad general, en 2013 ésta supone un 11,4% frente a un 17% que se cifra la tasa de temporalidad general en la Comunidad de Madrid.



Distribución de la ocupación.- La centralización de servicios energéticos, agua y residuos ha provocado el crecimiento del número de trabajadores/as, siendo éste de 8.000 personas, siendo este colectivo el de más peso en el empleo industrial de Madrid, 16,6%, seguido por el de material de transporte 13,5% que también ha crecido por causa de la fabricación de material aéreo y ferroviario, lo que compensa la destrucción de empleo en la industria de automoción. Las industrias alimentarias, bebida y tabaco, consigue a duras penas mantener el empleo y representa el 13,4% del sector industrial. Esta evolución era gracias a la industria de bebidas, que había conseguido compensar la caída de otras ramas, no obstante con los conflictos existentes en el sector y su evolución, (Coca Cola) es posible que la distribución cambie a partir de 2014 de una manera radical.

OCUPADOS EN EL SECTOR INDUSTRIAL MADRID. POR AGRUPACIÓN DE ACTIVIDAD (%)				
	2008		2013	
Industrias extractivas, energía, agua y residuos	33.333	10,4%	40.745	16,6%
Alimentación, bebidas y tabaco	32.170	10,0%	32.915	13,4%
Industria textil, confección, cuero y calzado	12.787	4,0%	6.060	2,5%
Madera y corcho, papel y artes gráficas	35.198	11,0%	26.109	10,6%
Industria química y farmacéutica	27.109	8,4%	28.760	11,7%
Caucho y materias plásticas	4.453	1,4%	3.768	1,5%
Productos minerales no metálicos diversos	13.702	4,3%	3.750	1,5%
Metalurgia y fabricación de productos metálicos, excepto maquinaria y equipo	46.052	14,4%	12.704	5,2%
Material y equipo eléctrico, electrónico y óptico	24.078	7,5%	21.950	8,9%
Maquinaria y equipo mecánico	19.697	6,1%	13.140	5,3%
Material de transporte	28.225	8,8%	33.242	13,5%
Industrias manufactureras diversas, reparación e instalación de maquinaria y equipo	44.098	13,7%	22.688	9,2%
Total	320.902	100%	245.831	100%

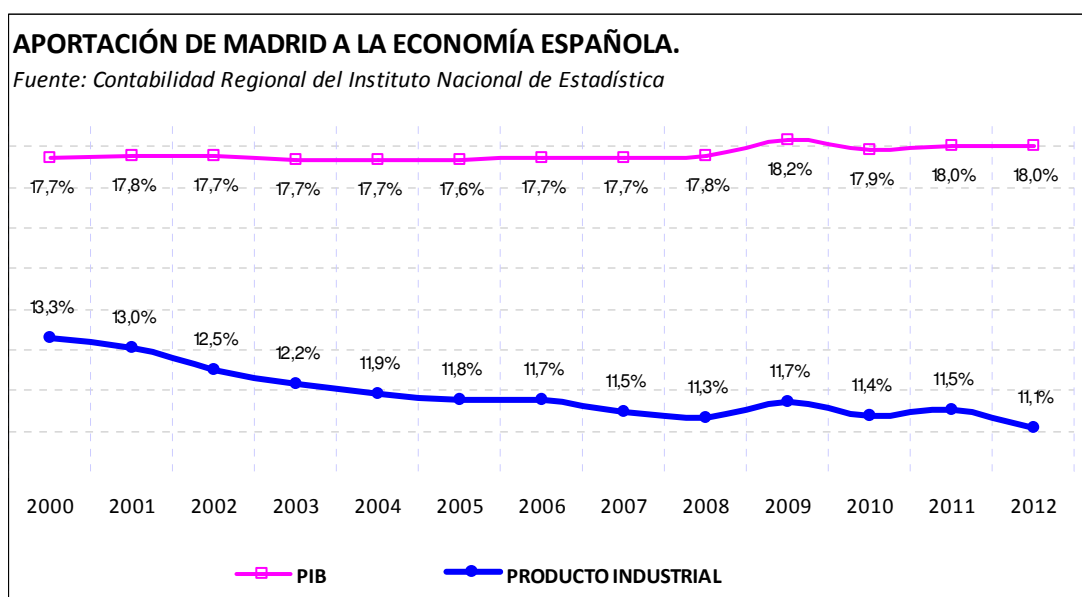
Fuente: EPA. Explotación propia de los segundos trimestres

Por otra parte, los sectores más perjudicados han sido los que mantenían una estrecha relación con la construcción y con la fabricación de auto. La metalurgia pierde el 72% de su empleo y los productos minerales no metálicos pierden en similar porcentaje.

Las industrias relacionadas con la moda pierden a casi 7.000 personas y la industria de bienes de equipo cayeron en casi 10.000 empleos. Por el contrario las industrias químicas compensaron la pérdida de empleo en las farmacéuticas.

Actividad industrial

La aportación de Madrid al producto industrial español se ha ido reduciendo del 13,3% que aportaba en el año 2000, hasta el 11% que aportó en 2012, evolución lógica desde el punto de vista del peso que esta perdiendo la industria en el PIB de Madrid, y cuyas consecuencias están sufriendo no pocos municipios de la comunidad, que al ver como cae la industria, como se dismantelan los polígonos industriales y su tejido empresarial, y cómo desde la Administración no se hace nada por impedirlo.



Por todo lo que hemos expuesto hasta aquí, desde CCOO de Madrid, la valoración que hacemos es que tenemos que pedir al Gobierno regional una política industrial coherente con la permanencia de la industria, que atraiga nuevas inversiones, ya no vale estar especulando con la llegada de mecenas del pelotazo inmobiliario o de grandes complejos de ocio, o sólo de intentar que los turistas lleguen, necesitamos más implicación y un nuevo modelo de desarrollo económico para Madrid.

Necesitamos un cambio estratégico que nos saque de esta situación, Madrid es la Comunidad que peores resultados está teniendo, mientras que comunidades con Euskadi o Navarra, que apostaron por la industria como sostén económico están soportando mejor la crisis, Madrid se hunde por las nefastas políticas de desarrollo de un gobierno carente de iniciativas.

Por eso desde CCOO de Madrid hemos elaborado un DECÁLOGO que aportamos al Gobierno regional:

1. Es urgente abrir una mesa con los agentes sociales en el marco del Consejo de Madrid, que analice la situación de la Industria en la Comunidad que genere cultura industrial. Retomando el Plan de Fomento e Impulso de la Industria de la Comunidad de Madrid, cuya vigencia finalizó sin que este llegara a ponerse en marcha.
2. Activar un observatorio industrial que ayude a anticipar soluciones a problemas que se pudieran dar en el marco de referencia, cuyas conclusiones lleven al Gobierno regional a establecer una

política industrial que fomente y facilite la implantación y permanencia de la industria en la región, desarrollando infraestructuras básicas industriales de transporte y comunicación para reducir el coste de actividad y promover la investigación tecnológica y la innovación en las empresas contribuyendo a la competitividad de las mismas en términos nacionales e internacionales, también en el desarrollo de nuevos materiales para la construcción, no dependiendo por tanto dicha competitividad de factores relacionados sólo con los costes laborales.

3. Incidiendo en una profunda reforma del mercado energético para reducir los costes, haciendo que la energía esté al servicio de la industria y no al revés, somos conscientes que el desarrollo de la necesidad de un suministro previsible, seguro y a precios competitivos, es competencia del Estado, pero abogamos por la implicación del Gobierno autonómico para impulsar dicha reforma.
4. Promover la atracción de inversiones productivas, hace tiempo que Madrid no está evolucionando en este sentido, todos sabemos que el encarecimiento del suelo y la falta de servicios, hacen que sólo establezcan las empresas sus sedes sociales aquí, por una cuestión de impuestos, lo que no genera empleo, hace falta que las empresas mantengan su actividad productiva.
5. Fortalecimiento de la industria aeronáutica para asentar el modelo productivo y la cooperación industrial dentro de los proyectos del Sector Aéreo Europeo e Internacional. La presencia de la industria aeronáutica, como es el caso de los Centros Integrales de Mantenimiento, constituye un factor estratégico por su conexión con el turismo, las exportaciones, el desarrollo de la investigación y la aportación de valor tecnológico. Sin embargo, esta industria se podría ver en riesgo por la pasividad del gobierno central ante la irresponsable venta de las acciones de IAG en poder de Bankia y el consiguiente desmantelamiento de la primera línea aérea española. Sería aconsejable y deseable la intervención del gobierno autonómico y central, con la participación de los agentes sociales, sindicatos y asociaciones empresariales, para garantizar la estabilidad y viabilidad de la actividad.
6. Reactivación del Programa Regional de Inversiones y Servicios de Madrid (PRISMA), destinando las cantidades comprometidas a actividades municipales generadoras de empleo, tales como la Rehabilitación Integral de Viviendas y Cascos Urbanos y Rurales y el desarrollo sostenido de una política energética de edificios públicos y privados. Vinculado a la rehabilitación el uso de materiales nobles y eficientes energéticamente (sobre todo la madera) es vital para cumplir lo ya referido, por ello el aislamiento de los edificios haría que el consumo de energía se redujese de manera importante. El valor añadido que se generaría superaría con creces la inversión, no olvidemos que por cada 4.000 euros invertidos en Rehabilitación se crea un puesto de trabajo directo durante la ejecución de la obra, sin hablar de la actividad que se generaría en las industrias auxiliares a la construcción con lo que ello implica de impuestos a recaudar, aportaciones sociales, etc.
7. Reforma Integral de Polígonos Industriales y Equipamientos Públicos, así como el Mantenimiento de las Redes Viarias e Infraestructuras del Territorio. La crisis se ha cebado especialmente en el tejido productivo de nuestra Comunidad prueba de ello es el abandono de los polígonos industriales como consecuencia del multitudinario cierre de empresas medias y pequeñas, columna vertebral de la economía madrileña, y que ha generado un deterioro en estas infraestructuras que debe de ser resuelto con el fin de hacerlo atractivo para que se emprendan nuevos proyectos empresariales. Es fundamental que nuestras infraestructuras no se sigan deteriorando, las inversiones millonarias que se han venido haciendo en años precedentes no pueden quedar depauperadas por la insumisión a la inversión en mantenimiento y conservación, primero por razones económicas y segundo por la seguridad de las personas.
8. Mantenimiento y Desarrollo de la Redes de Suministros (agua, electricidad, comunicaciones, etc.). Muchas de nuestras instalaciones de suministros estas obsoletas, lo que implica deficiencias importantes en el servicio que tienen que dar a los ciudadanos, por ello desde las administraciones públicas se debe exigir a las empresas privadas o concesionarias que asuman su compromiso con el servicio público que tienen que prestar y por ello realicen las inversiones necesarias en conservación y mantenimiento para que la calidad del servicio prevalezca sobre los intereses económicos.

9. Construcción de Viviendas Sociales en Régimen de Alquiler. La Comunidad de Madrid se caracteriza por ser deficitaria en viviendas sociales de alquiler y sin embargo existe una gran demanda de este tipo de viviendas de protección oficial en las grandes ciudades de nuestra comunidad, el gobierno de la comunidad tiene una responsabilidad para garantizar la cohesión social y la igualdad de oportunidades entre sus ciudadanos y ciudadanas por lo que se hace imprescindible el acometer un plan integral de construcción de viviendas sociales en régimen de alquiler, pudiéndose utilizar la puesta a disposición de la comunidad o los ayuntamientos del parque de viviendas vacías o inacabadas para reconvertirlas en viviendas de protección oficial y destinarlas a las personas necesitadas de una vivienda.
10. Insistimos como no puede ser de otra manera en el compromiso del Gobierno regional en la cualificación y formación de las personas para poder acometer en mejores condiciones las demandas de mayor contenido tecnológico de las empresas industriales, por lo que se requiere una capacitación de las personas acorde con las necesidades.

Sólo de esta manera podremos afrontar los problemas que se nos plantean, saldremos antes de la crisis y tendremos empleos de calidad y sostenibles.